


# Så här röstar du!


## 1.

Ta valsedlar, en av varje.



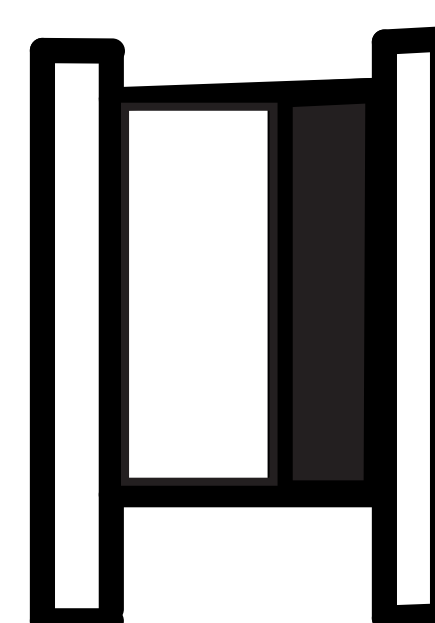
## 2.

Ta ett valkuvert.




## 3.

Gå bakom en valskärm och välj en valsedel med namnet på partiet du vill rösta på. Finns inte en valsedel med partiets namn skriver du det själv på en blank valsedel. Du röstar blankt genom att välja en blank valsedel och lämna den tom.




## 4.

Lägg valsedeln i valkuvertet och förslut det.



## 5.

Identifiera dig hos röstmottagare med ID-handling, skolkatalog eller via någon som känner dig.



## 6.

Lämna din röst till röstmottagaren som lägger den i valurnan.

